


QLOCKTWO® 

QLOCKTWO® 



Kasutage meeldivalt aega!

Kasutusjuhend



Seadme ohutu kasutamise ja pika kasutusea tagamiseks lugege QLOCKTWO  kasutusjuhend hoolikalt läbi ja hoidke see alles. Kasutusjuhendi leiate ka veebilehelt: www.qlocktwo.com → Information



Garantii




Kella QLOCKTWO  garantii on kaks aastat. Kasutusjuhiste eiramise või QLOCKTWO  muutmise, avalmise või ümberehitamise korral kaotab garantii kehtivuse.

Ohutusjuhised

TÄHELEPANU! Mitteotstarbekohane kasutus võib põhjustada materiaalset kahju või seadme rikkeid.

Käsitsemine

- Sissetungiv niiskus, nt kahjustatud tihendite korral, võib põhjustada elektroonikal raskeid kahjustusi. Seepärast soovitame QLOCKTWO  enne duši alla või ujuma minemist ära võtta. Kui vesi on seadmesse sattunud või katteklaas seestpoolt uduseks tõmbunud: ärge vajutage nupule, vaid pöörduge kiiresti edasimüüja poole.
- Tugev päikesekiirgus võib nahast käerihma värvi muuta. Ärge hoidke kella QLOCKTWO  otsese päikesevalguse käes, vaid originaalpakendis.

- Magnetväljad võivad põhjustada talitlushäireid. Ärge hoidke kella QLOCKTWO  kõlarite, mobiiltelefonide või elektromagnetiliste köögiseadmete ega meditsiiniaparatuuride lähedal.
- Kõrge temperatuur ja õhuniiskus võivad põhjustada tõrkeid või lühendada patareide kasutusiga. Kella toimimistingimuste kohta leiate infot peatükist „Tehnilised andmed“.
- Raputused või löögid võivad põhjustada kahjustusi ja rikkeid. Sportimise või muu füüsilise tegevuse ajaks võtke kell QLOCKTWO  käelt. Kui kell on saanud lööke (maha kukkunud), laske edasimüüjal kella lekkekindlust kontrollida.
- Kokkupuude kemikaalide või söövitavate gaasidega võib kella pealispinda kahjustada. Vältige kella QLOCKTWO  kokkupuudet tärpentini, benseeni, majapidamispuhastusvahendite või sarnaseid orgaanilisi lahusteid sisaldavate ainetega.


Puhastamine

Poleerimislapid või lahustid, nagu nt tärpentin ja benseen, võivad kella pealispinda kahjustada. Eemaldage mustus, higi ja vesi kella korpuselt ja klaasilt pehme lapiga.




Patarei vahetamine, hooldus ja remont

Patareid ja tihendit tohib vahetada ning hooldust ja remonditöid tohib teha üksnes edasimüüja või tootja. Kontaktandmed leiate kasutusjuhendi tagaküljelt.

Kõrvaldamine

 Elektriseadmeid, patareisid jne ei tohi visata olmeprügi hulka. Järgige kohalikke jäätmekäitluseeskirju. Kohalik edasimüüja on kohustatud kella tagasi võtma.



Tehnilised andmed



Mudel: QLOCKTWO 
 Klaas: karastatud mineraalklaas
 Korpus: roostevaba teras
 Kaal: u 50 g
 Kasutustemperatuur: +5 °C kuni +35 °C
 Patarei tüüp: nõõpatarei 3V,
 QLOCKTWO  35: tüüp CR2032
 QLOCKTWO  39: tüüp CR2430
 Patarei kasutusiga: oleneb kasutusest
 Veetihedus: kontrollitud, kuni 5 bar
 Käimistäpsus: ±20 sekundit/kuus

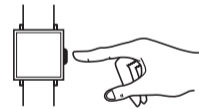


QLOCKTWO Rukovanje satom

Funktsioonid

Kell QLOCKTWO  on kasutusvalmis, seda saab juhtida nupust  (korpusel paremal küljel).

- Näitu saate aktiveerida lühikese vajutusega nupul .
- Kui vajutate pikalt nupule  (3 sekundit), siis aktiveerub seaderežiim, vt peatükki „Kellaaja ja kuupäeva seadmine“.

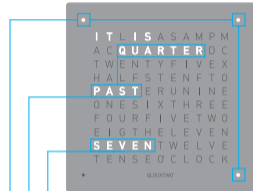


Vajutage mitu korda lühidalt nupule . Kella näit vahetub järgmiselt:

- kellaeg
- kalendripäev
- sekundid

Kellaaja lugemine






Kuva näide: 7:18




Tunnid
 Kuva 5 minuti kaupa.
 Iga süttiv punkt = 1 minuti pärast

Kellaaja ja kuupäeva seadmine

Kellal QLOCKTWO **W** on järjepidev, n-ö lõpmatu kalender. Kuude pikkuste ja liigaastate arvestamiseks peate kellal kuu ja aasta õigeks seadma.

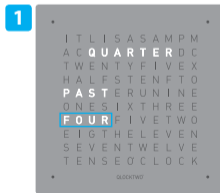
- Pikk vajutus nupule  (3 sekundit) aktiveerib seaderežiimi.
- Lühike vajutus nupule  suurendab hetkel seatud väärtust: tunninäidus nt kella 11-lt kella 12-le.
- Järgmise väärtuse seadmiseks: Vajutage nupule  kas pikalt  (2 sekundit) või oodake 8 sekundit.
- Pika vajutusega nupule  (4 sekundit) saate iga hetk seaderežiimist lahkuda.



Näide:

Teil on vaja muuta kellaega ja kuupäeva järgmiselt:





- Kellaeg: 15:52
- Kuupäev: 15.03.2017



1

Tunnid:

Seadke järgmise kuvapõhimõtte järgi.





- Vajutage nuppu  pikalt  (3 sekundit).
- Vajutage mitu korda nupul  lühidalt .




2

5 minuti kaupa:

Seadke järgmise kuvapõhimõtte järgi.





- Vajutage nuppu  pikalt  (2 sekundit).
- Vajutage mitu korda nupul  lühidalt .



3

1 minuti kaupa:

Minutite seadistamisel seadistatakse sekundid väärtusele 0.





- Vajutage nuppu  pikalt  (2 sekundit).
- Vajutage mitu korda nupul  lühidalt .



4

AM/PM (enne lõunat ja pärast lõunat):





Valige **AM** (kella 00:01-st kuni kella 12:00-ni) või **PM** (kella 12:01-st kuni kella 12:00-ni).

- Vajutage nuppu  pikalt  (2 sekundit).
- Vajutage mitu korda nupul  lühidalt .



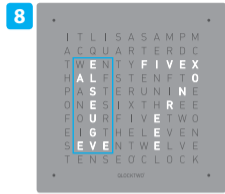
5

Kuu:

- Vajutage nuppu  pikalt  (2 sekundit).
- Vajutage mitu korda nupul  lühidalt .



6 Päev:
→ Vajutage nuppu pikalt (2 sekundit).
→ Vajutage mitu korda nupul lühidalt .



8 Aasta kümneline koht:
→ Vajutage nuppu pikalt (2 sekundit).
→ Vajutage mitu korda nupul lühidalt .



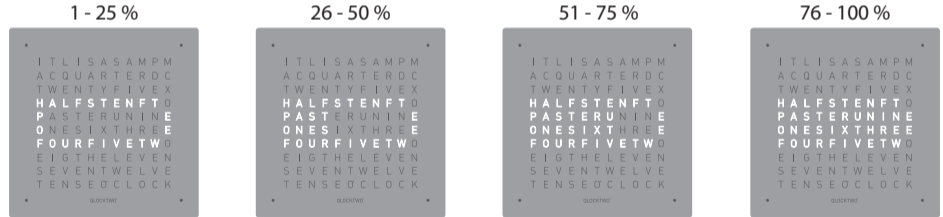
7 Aasta üheline koht:
→ Vajutage nuppu pikalt (2 sekundit).
→ Vajutage mitu korda nupul lühidalt .



9 Seadete salvestamine:
→ Vajutage nuppu pikalt (2 sekundit) või oodake 8 sekundit.
Seaderežiim on läbitud ja seaded salvestatud.

Patarei oleku indikaator:
Seadke järgmise kuvapõhimõtte järgi.
→ Vajutage nupul lühidalt .
→ Vajutage nuppu pikalt (5 sekundit).

Eksimused ei ole siduvad, tootja jätab endale õiguse teha tehnilistes andmetes muudatusi. Trükivigade või eksimuste eest tootja ei vastuta.



BIEGERT & FUNK

B&F Manufacture GmbH & Co. KG
Alemannenstr. 65, DE-73529 Schwäbisch Gmünd
Made in Germany / © All rights reserved
www.qlocktwo.com