

QLOCKTWO[®] 

QLOCKTWO® 

Élvezze az időt

Használati útmutató



A használati útmutatót a QLOCKTWO [W] biztonságos alkalmazása és hosszú élettartama érdekében gondosan olvassa el és őrizze meg. A használati útmutató az interneten is elérhető:
www.qlocktwo.com → Information

Jótállás

A QLOCKTWO [W] jótállási ideje két év. Az ezen használati útmutatóban ismertetett tudnivalók figyelmen kívül hagyása, vagy a QLOCKTWO [W] megváltoztatása, kinyitása vagy átépítése esetén a jótállási igény megszűnik.

Biztonsági tudnivalók

FIGYELEM Szakszerűtlen használat esetén anyagi kár vagy hibás működés léphet fel.

Kezelés

- A behatoló nedvesség, pl. sérült tömítések esetében súlyos kárt okozhat az elektronikában. Ezért azt ajánljuk, hogy QLOCKTWO [W] óráját ne viselje zuhanyozás vagy úszás közben. Ha víz jutott be, vagy a borítóüveg bepárásodott: ne nyomjon meg gombot és sürgősen keressen fel egy szaküzletet.
- Az erős napbesugárzás a bőr óraszíj elszíneződését okozhatja. A QLOCKTWO [W] órát ne helyezze közvetlenül napsütötte helyre és tárolja eredeti csomagolásában.

- A mágneses mezők hibás működést okozhatnak. A QLOCKTWO [W] órát tartsa távol hangszóróktól, mobiltelefonoktól vagy elektromágneses konyhai eszközöktől és egészségügyi készülékektől.
- A magas hőmérsékletek vagy a nagy páratartalom hibás működést vagy az elem élettartamának csökkenését okozhatják. A használati környezetről lásd a „Műszaki adatok” fejezetet.
- A rázkódások vagy ütések az óra megrongálódását és hibás működését okozhatják. A QLOCKTWO [W] órát sport vagy más fizikai tevékenység közben a biztonság kedvéért tegye le. Ütés (leesés) után ajánlatos a tömítettséget szaküzletben megvizsgáltatni.

- A vegyi anyagokkal vagy gázokkal való érintkezés a felület megrongálódását okozhatja. A QLOCKTWO [W] órát tartsa távol terpentintől, benzoltól, háztartási tisztítószerektől vagy hasonló szerves oldószereket tartalmazó anyagoktól.


Tisztítás

Polírozó kendők vagy az olyan oldószerek, mint a terpentin, benzol a felületek megrongálódását okozhatják. A szennyeződést, izzadságot és vizet puha kendővel törölje le a burkolatról és az üvegről.




Elemcsere, karbantartás, javítások

Az elem- és tömítéscserét, a karbantartást és a javítást csak szaküzletben, vagy a gyártónál végeztesse el. Kapcsolati adatok: lásd a használati útmutató hátoldalán.

Ártalmatlanítás

 Az elektromos eszközöket, elemeket stb. nem szabad a háztartási hulladékba tenni. Be kell tartani az ártalmatlanításra vonatkozó regionális előírásokat. A szaküzlet köteles a visszavételre.



Műszaki adatok



Modell: QLOCKTWO 
Üveg: edzett ásványi üveg
Tok: nemesacél
Súly: kb. 50 g
Használat, hőmérséklet: +5 °C ... +35 °C
Elem típusa: 3V-os gombelem,
QLOCKTWO  35: típus: CR2032
QLOCKTWO  39: típus: CR2430
Elem élettartama: használatától függően
Vízállóság: bevizsgálva 5 bar-ig
Járáspontosság: ±20 másodperc/hónap

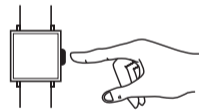




A QLOCKTWO kezelése

Funkciók

A QLOCKTWO  azonnal használatra kész és kezelése a  gombbal (a tok jobb oldalán) történik.

- Egy rövid gombnyomás  aktiválja a kijelzést.
- Egy hosszú gombnyomás  (3 s) aktiválja a beállítás üzemmódot, lásd az "Idő és dátum beállítása" fejezetet.

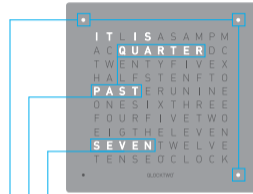


Nyomja meg a  gombot röviden  többször. A kijelzés a következő minta szerint vált:

- pontos idő
- naptári nap
- másodperc

A pontos idő leolvasása

Példa a kijelzésre: 7:18 óra



óra


kijelzés 5 perces lépésekben

mindegyik világító pont = 1 perccel később

Idő és dátum beállítása

A QLOCKTWO **W** „öröknaptárt” tartalmaz. A hónapok hosszának és a szökőéveknek a figyelembe vételéhez be kell állítani a hónapot és az évet.

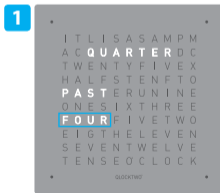
- Egy hosszú gombnyomás **⏻** (3 s) aktiválja a beállítás üzemmódot.
- Egy rövid gombnyomás **⏪** növeli az aktuálisan beállított értéket: az órát pl. tizenegy órától tizenkét órára.
- A következő érték beállításához: Nyomja meg a **⏻** gombot hosszan **⏻** (2 s), vagy várjon 8 másodpercet.
- Egy hosszú gombnyomással **⏻** (4 s) bármikor kiléphet a beállítás üzemmódból.



Példa:

Az időt és a dátumot a következő értékre kívánja módosítani:

- Idő: 15:52 óra
- Dátum: 2017.03.15.



Óra:

A beállítás a kijelzési elv alapján történik.

- Nyomja meg a **⏻** gombot hosszan **⏻** (3 s).
- Nyomja meg a **⏻** gombot röviden **⏪** többször.



5 perces lépések:

A beállítás a kijelzési elv alapján történik.

- Nyomja meg a **⏻** gombot hosszan **⏻** (2 s).
- Nyomja meg a **⏻** gombot röviden **⏪** többször.

1 perces lépések:

A perc beállításánál a másodpercek nullázódnak.

- Nyomja meg a **⏻** gombot hosszan **⏻** (2 s).
- Nyomja meg a **⏻** gombot röviden **⏪** többször.



AM/PM:

AM (00:01 órától 12:00 óráig) vagy **PM** (12:01 órától 24:00 óráig) állítható be.

- Nyomja meg a **⏻** gombot hosszan **⏻** (2 s).
- Nyomja meg a **⏻** gombot röviden **⏪** többször.



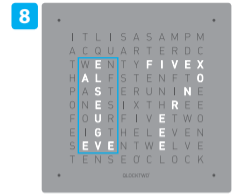
Hónap:

→ Nyomja meg a **⏻** gombot hosszan **⏻** (2 s).

- Nyomja meg a **⏻** gombot röviden **⏪** többször.



6 Nap:
→ Nyomja meg a gombot hosszan (2 s).
→ Nyomja meg a gombot röviden ● többször.



8 Év tízes helyiértéke:
→ Nyomja meg a gombot hosszan (2 s).
→ Nyomja meg a gombot röviden ● többször.



7 Év egyes helyiértéke:
→ Nyomja meg a gombot hosszan (2 s).
→ Nyomja meg a gombot röviden ● többször.



9 Beállítás eltárolása:
→ Nyomja meg a gombot hosszan (2 s), vagy várjon 8 másodpercet.
A beállítás üzemmód ezzel befejeződött és az óra tárolja a beállításokat.

Elem állapotjelző:
A beállítás a kijelzési elv alapján történik.
→ Nyomja meg a gombot röviden ●.
→ Nyomja meg a gombot hosszan (5 s).

A műszaki adatok téves megadásának vagy módosításának jogát fenntartjuk. Nyomdahibáért vagy tévedésért nem vállalunk felelősséget.



BIEGERT & FUNK

B&F Manufacture GmbH & Co. KG
Alemannenstr. 65, DE-73529 Schwäbisch Gmünd
Made in Germany / © All rights reserved
www.qlocktwo.com