

QLOCKTWO[®] 

QLOCKTWO® 

Vaktinizin tadını çıkarın

Kullanım Kılavuzu



QLOCKTWO [W] saatinin emniyetli uygulanması ve uzun süreli kullanımı için kullanım kılavuzunu itinalıca okuyup saklayınız. Kullanma kılavuzu internette de kullanıma hazır bulunmaktadır:
www.qlocktwo.com → Information

Garanti

QLOCKTWO [W] 'nin garanti süresi iki yıldır. Bu kullanım kılavuzundaki uyarılar dikkate alınmadığı QLOCKTWO [W] 'nin değiştirildiği, açıldığı veya şekli değiştirildiği takdirde garanti hakkı düşmektedir.

Emniyet Uyarıları

DİKKAT Uygunsuz kullanım maddi hasar veya hatalı fonksiyona yol açar.

Kullanım

- İçeri sızan ıslaklık, örneğin hasarlı conta sebebiyle, elektronikte ağır hasara yol açabilir. Dolayısıyla QLOCKTWO [W] 'yi duş alırken veya yüzme esnasında taşınmamasını tavsiye ederiz. Su sızdığı veya cam kapağın iç tarafı buğulandığı takdirde: Tuşlara basmayınız ve mümkünse derhal bir uzman bayiye gidiniz.
- Yoğun güneş ışını tesiri deri kordonda renk değişimine sebebiyet verebilir. QLOCKTWO [W] 'yi doğrudan güneş ışığına maruz bırakmayınız ve orijinal ambalajında muhafaza ediniz.

- Manyetik alanlar hatalı fonksiyona yol açabilirler. QLOCKTWO [W] 'yi hoparlör, mobil telefon veya elektro manyetikli mutfak aletlerinden ve tıbbi cihazlardan uzak tutunuz.
- Yüksek dereceler veya havanın yük nem oranı hatalı fonksiyona veya bataryanın raf ömrünün azalmasına yol açabilir. İşletim ortamı hakkında bilgi için 'teknik veriler' kısmına bakınız.
- Sarsıntılar veya darbeler hasara veya hatalı fonksiyona yol açabilir. Spor veya başka türlü bedensel faaliyette QLOCKTWO [W] her ihtimale karşı çıkarılmalıdır. Bir darbe (düşme)'wden sonra sızdırmazlığı bir uzman bayi tarafından kontrol edilmelidir.
- Kimyasallar veya asitli gazlarla temas yüzeylerde hasarlara sebebiyet verebilir. QLOCKTWO [W] terebentin, benzol, temizleyici maddelerden veya benzer organik solvent içeren maddelerden uzak tutulmalıdır.

Temizlik

Parlatma bezi veya, örneğin terebentin, benzol gibi, solvent maddeler yüzeylerde hasara yol açabilir. Kir, ter ve suyu yumuşak bir bez ile kılıfından ve camından siliniz.

Batarya değişimi, Bakım, Tamir

Batarya ve conta değişimi, bakım ve tamir işleri salt uzman bayi veya üretici tarafından yaptırınız. İletişim bilgileri için kullanım kılavuzun arka kapağına bakınız.

Atık Tasfiyesi



Elektronik aletlerin, bataryaların, vs. ev çöpüne atılmaları yasaktır. Bölgesel tasfiye yönetmeliklerini dikkate alınız. Satıcınızın geri alma yükümlülüğü vardır.

Technical data

Model:	QLOCKTWO W
Cam:	Temperli mineral cam
Kasa:	Çelik
Ağırlık:	Takriben 50 gr.
İşletme, sıcaklık:	+5 °C ila +35 °C arası
Batarya, model:	Düğme pil 3 V,
QLOCKTWO W 35:	model CR2032
QLOCKTWO W 39:	model CR2430
Batarya, raf ömrü:	kullanıma bağlı
Su geçirmezlik:	5 bar'a kadar kontrolden geçti
Doğru işlemesi:	±20 saniye/ayda

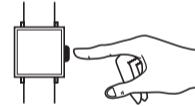


QLOCKTWO **W** 'yu kullanmak

Fonksiyonlar

QLOCKTWO **W** kullanıma hazır olup (kasanın sağında bulunan) **0** tuşuyla kumanda edilir.

- **0** tuşuna kısa bir baskı ekranı aktive eder.
- **0** tuşuna (3 saniyelik) uzunca bir baskı ayar modunu açar, bakınız 'Saat ve Tarih ayarlama' bölümü.



- **0** tuşuna kısa_çokça basmak. Ekran şu kayda göre değişir:
- Saat
- Takvim günü
- Saniyeler

Saati okumak

Örnek ekran göstergesi: Saat 7:18



saat

5 dakikalık adımlarla gösterge

Her yanan ışık
= 1 dakika sonrası

Saat ve tarih ayarlama

QLOCKTWO **W** sonsuz takvime sahiptir. Ay çekimi ve artık yılın hesaba katılması için ay ve yıl ayarlanması gerekmektedir.

- Uzunca bir **■** tuş baskısı (3 saniye) ayar modunu açar.
- Kısa bir **●** tuş baskısı güncel ayarlanmış değeri yükseltir: saati örneğin onbir'den oniki'ye.
- Sonraki değeri ayarlamak için: **■** Tuşunu ya uzunca **■** (2 saniye) veya 8 saniye beklemek.
- Uzunca bir **■** tuş baskısıyla (4 saniye) ayar modu her zaman sonlandırılabilir.



1

Saat:

Ayar göstere prensibine göre yapılır.

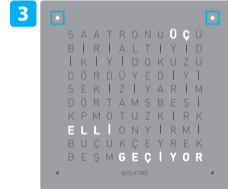
- **■** tuş **■** uzun (3 saniye) basılır.
- **■** tuş **●** kısa çokça basılır.



Örnek:

Saat ve Tarih şu değerlere değiştirilmesi gerekirse:

- Vakit: Saat 15:52
- Tarih: 15.03.2017



3

1 dakikalık adımlar:

Dakikaların ayarlamasında saniyeler 0 getirilir.

- **■** tuş **■** uzun (2 saniye) basılır.
- **■** tuş **●** kısa çokça basılır.



2

5 dakikalık adımlar:

Ayar göstere prensibine göre yapılır.

- **■** tuş **■** uzun (2 saniye) basılır.
- **■** tuş **●** kısa çokça basılır.



5

Ay:

- **■** tuş **■** uzun (2 saniye) basılır.
- **■** tuş **●** kısa çokça basılır.



4

AM/PM:

AM (saat 00:01'den 12:00'ye kadar) **PM** (saat 12:01'den 24:00'e kadar)


- **■** tuş **■** uzun (2 saniye) basılır.
- **■** tuş **●** kısa çokça basılır.

6

**Gün:**

- **tuş** uzun (2 saniye) basılır.
- **tuş** kısa çokça basılır.

8

**Yıl onluk sırası:**


- **tuş** uzun (2 saniye) basılır.
- **tuş** kısa çokça basılır.

7

**Yıl birlik sırası:**

- **tuş** uzun (2 saniye) basılır.
- **tuş** kısa çokça basılır.

9

**Ayarları kaydetmek:**

- **tuş** uzun (2 saniye) basılır veya 8 saniye beklenir.
- Ayar modu kapatıldı ve değişiklikler kaydedildi.

Batarya durumu göstergesi:

Ayar gösterge prensibine göre yapılır.

- **Tuş** kısa basılır.
- **Tuş** uzun (5 saniye) basılır.

Yanılma veya teknik bilgileri değiştirme hakkı mahfuzdur. Baskı hatası veya yanılğı için sorumluluk kabul edilmez.

BOŞ ← → TAM

1 - 25 %



26 - 50 %



51 - 75 %



76 - 100 %



BIEGERT & FUNK

B&F Manufacture GmbH & Co. KG
Alemannenstr. 65, DE-73529 Schwäbisch Gmünd
Made in Germany / © All rights reserved
www.qlocktwo.com